



OUVRIER EN PRODUCTION OVINE

CARNET D'APPRENTISSAGE
EN MILIEU DE TRAVAIL



Nom du mentor:

Nom de l'apprenti:

Nom de la ferme:



Avec l'aide financière



FermEmploi

Récolte de talents!

CARNET D'APPRENTISSAGE EN MILIEU DE TRAVAIL

BUT DU CARNET :

Ce carnet aide les entreprises à planifier et à faire le suivi de la formation d'un employé. Il est basé sur la méthode du mentorat.

QU'EST-CE QUE LE MENTORAT :

Le mentorat implique que l'apprentissage du métier se fait en milieu de travail. Ainsi, une personne qui possède une formation ou de l'expérience pour le métier visé (le mentor) transmet ses connaissances, ses techniques de travail et les bonnes pratiques de l'industrie à un nouvel employé (l'apprenti).

UTILISATION DU CARNET :

Selon la taille de l'entreprise et le contexte de production, il est possible que l'apprenti ne puisse pas développer certaines compétences liées au métier.

Pour chaque compétence expliquée et démontrée par le mentor :

1. Le mentor coche **INAPPLICABLE** lorsque la tâche ne peut pas ou ne sera pas réalisée par l'apprenti.
2. Le mentor coche **EXPLIQUÉ** lorsqu'il a expliqué ou démontré une 1^{ère} fois à son apprenti comment accomplir la tâche.
3. Le mentor coche **EN PROGRESSION** lorsqu'il constate que son apprenti s'est amélioré, mais qu'il ne maîtrise pas encore parfaitement la compétence.
4. Le mentor coche **MAÎTRISÉ** lorsqu'il constate que son apprenti est capable d'accomplir la tâche de façon autonome et conformément aux attentes de l'entreprise. Il inscrit la date de son évaluation.
5. Le mentor coche **NON MAÎTRISÉ** lorsque la tâche ne sera pas maîtrisée et qu'elle a été retirée des responsabilités de l'apprenti.

Le mentor doit compléter le carnet régulièrement, au fur et à mesure de l'apprentissage. Cela permet de ne rien oublier et de faire le suivi de la progression de l'apprenti. Il est recommandé de le faire une fois par semaine.

Lorsque tous les éléments d'une compétence sont maîtrisés (excluant les éléments inapplicables ou non-maîtrisés), le mentor inscrit ses initiales dans la dernière colonne du tableau de cette compétence.

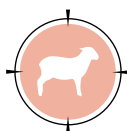
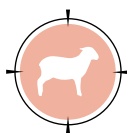


TABLEAU DES COMPÉTENCES DU MÉTIER

COMPÉTENCES	Éléments inclus dans la compétence						
OBSERVER LE TROUPEAU	Détecter les anomalies dans le troupeau	Détecter les anomalies chez un animal	Noter les observations				
ALIMENTER LE TROUPEAU	Évaluer la consommation du troupeau	Ajuster la quantité de rations	Préparer les rations	Distribuer les rations selon les besoins des groupes	Assurer la disponibilité de l'eau selon les besoins des groupes	Alimenter les nouveau-nés	Détecter des anomalies dans l'alimentation en eau et en nourriture chez un animal
	S'assurer de la disponibilité et de la qualité des intrants						
MANIPULER LES ANIMAUX	Déplacer les animaux	Trier les animaux	Isoler les animaux	Contentionner les animaux	Disposer des animaux morts et les noter dans le registre	Transporter les animaux	
SUPERVISER LE BON DÉROULEMENT DES MISES BAS	Préparer l'environnement de mise bas	Surveiller les signes annonciateurs de la mise bas	Intervenir pendant une mise bas	Détecter des problèmes nécessitant l'intervention du vétérinaire	Associer les nouveau-nés à leur mère	Donner les premiers soins aux nouveau-nés	Habituer les agneaux à l'allaitement artificiel
APPLIQUER DES SOINS DE SANTÉ	Identifier les soins requis	Prendre la température	Appliquer un protocole de traitement	Faire des injections	Appliquer des vermifuges	Gaver un animal	Tailler les onglons
COLLABORER À LA RÉGIE DU TROUPEAU	Poser des identifiants	Tenir les registres à jour	Appliquer les programmes de régie pour les vaccins	Identifier les animaux traités	Respecter les temps de retrait	Appliquer le programme de régie pour les gains de poids	Appliquer les programmes de régie pour la reproduction
	Appliquer un programme de régie d'engraissement						
ASSURER LA PROPRETÉ DES LIEUX ET DES ÉQUIPEMENTS	Nettoyer les abreuvoirs et les mangeoires	Appliquer le protocole de gestion des litières	Nettoyer les enclos	Nettoyer les équipements d'allaitement	Nettoyer les aires de travail	Nettoyer la machinerie	Nettoyer les ventilateurs
	Laver et désinfecter les bâtiments						
PARTICIPER À L'ENTRETIEN DES BÂTIMENTS ET DES ÉQUIPEMENTS	Effectuer les vérifications de routine	Détecter des anomalies	Effectuer l'entretien et les réparations mineures	Assurer l'entretien et la propreté des aires extérieures			
UTILISER DES OUTILS ET ÉQUIPEMENTS	Utiliser une vis à grain	Utiliser un charriot d'alimentation motorisé	Utiliser des équipements de manipulation	Utiliser une laveuse à pression	Utiliser un mélangeur	Conduire un chargeur	Utiliser des équipements de distribution des aliments
PARTICIPER AUX TRAVAUX AUX CHAMPS	Conduire un tracteur	Brancher les connecteurs	Préparer le sol	Semer	Appliquer les fertilisants	Clôturer	Entreposer
	Appliquer des traitements phytosanitaires						
APPLIQUER LES MESURES DE SÉCURITÉ	Utiliser les équipements selon les directives du gérant de ferme et les normes du fabricant	Respecter les pratiques d'utilisation des équipements de sécurité	Porter les vêtements et l'équipement appropriés	Identifier les sources de gaz toxiques en milieu agricole	Se comporter de façon sécuritaire avec les animaux	Connaître les procédures en cas d'urgence	
DÉMONTRER DES COMPÉTENCES GÉNÉRALES	Faire preuve de polyvalence	Respecter les animaux	Être ponctuel	Avoir le sens de l'observation	Faire preuve d'adaptation et de flexibilité	Faire preuve d'intégrité	Démontrer un sens des responsabilités
	Faire preuve de dextérité manuelle	Démontrer des habiletés interpersonnelles	Exécuter son travail en fonction de la finalité recherchée	Démontrer une compréhension du comportement animal			



OBSERVER LE TROUPEAU



AVANT DE RECONNAÎTRE LA MAÎTRISE DE LA COMPÉTENCE :

Vérifier que l'ouvrier :

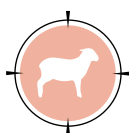
- Sait intervenir dans les cas d'urgence, si nécessaire.
- Fait tous les suivis requis avec le gérant de ferme.



L'OUVRIER EST CAPABLE DE :	INAPPLICABLE	ÉCHELLE DE PROGRESSION			NON MAÎTRISÉ	DATE DE MAÎTRISE	INITIALES DU MENTOR
		○ Expliqué	● En progression	● Maîtrisé			
DÉTECTER LES ANOMALIES DANS LE TROUPEAU							
DÉTECTER LES ANOMALIES CHEZ UN ANIMAL (Ex : blessure, maladie, comportement inhabituel)							
DÉTECTER LES CHALEURS							
AUTRE :							

COMPÉTENCES MAÎTRISÉES

TOTAL /3



ALIMENTER LE TROUPEAU



AVANT DE RECONNAÎTRE LA MAÎTRISE DE LA COMPÉTENCE :

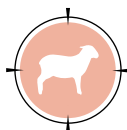
Vérifier que l'ouvrier :

- Respecte les recettes établies.
- Est capable d'alimenter seul.
- Ajuste l'alimentation selon les refus et les stades physiologiques de l'animal.
- Informe le gérant de l'état des stocks.

L'OUVRIER EST CAPABLE DE :	INAPPLICABLE	ÉCHELLE DE PROGRESSION			NON MAÎTRISÉ	DATE DE MAÎTRISE	INITIALES DU MENTOR
		○ Expliqué	● En progression	● Maîtrisé			
ÉVALUER LA CONSOMMATION DU TROUPEAU							
AJUSTER LA QUANTITÉ DE RATIONS							
PRÉPARER LES RATIONS							
DISTRIBUER LES RATIONS SELON LES BESOINS DES GROUPES							
ASSURER LA DISPONIBILITÉ DE L'EAU SELON LES BESOINS DES GROUPES							
ALIMENTER LES NOUVEAU-NÉS							
DÉTECTER DES ANOMALIES DANS L'ALIMENTATION EN EAU ET EN NOURRITURE CHEZ UN ANIMAL							
S'ASSURER DE LA DISPONIBILITÉ ET DE LA QUALITÉ DES INTRANTS							
AUTRE :							

COMPÉTENCES MAÎTRISÉES

TOTAL /8



MANIPULER LES ANIMAUX



AVANT DE RECONNAÎTRE LA MAÎTRISE DE LA COMPÉTENCE :

Vérifier que l'ouvrier :

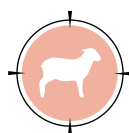
- Planifie et organise chaque manipulation.
- Respecte les bonnes pratiques.
- Manipule les animaux de façon sécuritaire.
- Vérifie que toutes les barrières sont bien verrouillées.
- Déplace les animaux dans le calme.



L'OUVRIER EST CAPABLE DE :	INAPPLICABLE	ÉCHELLE DE PROGRESSION			NON MAÎTRISÉ	DATE DE MAÎTRISE	INITIALES DU MENTOR
		○ Expliqué	● En progression	● Maîtrisé			
DÉPLACER LES ANIMAUX							
TRIER LES ANIMAUX							
ISOLER LES ANIMAUX							
CONTENTIONNER LES ANIMAUX							
DISPOSER DES ANIMAUX MORTS ET LES NOTER DANS LE REGISTRE							
TRANSPORTER LES ANIMAUX							
AUTRE :							

COMPÉTENCES MAÎTRISÉES

TOTAL /6



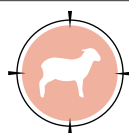
SUPERVISER LE BON DÉROULEMENT DES MISES BAS



L'OUVRIER EST CAPABLE DE :	INAPPLICABLE	ÉCHELLE DE PROGRESSION			NON MAÎTRISÉ	DATE DE MAÎTRISE	INITIALES DU MENTOR
		○ Expliqué	● En progression	● Maîtrisé			
PRÉPARER L'ENVIRONNEMENT DE MISE BAS							
SURVEILLER LES SIGNES ANNONCIATEURS DE LA MISE BAS							
INTERVENIR PENDANT UNE MISE BAS (Incluant être à l'aise par rapport aux interventions à effectuer)							
DÉTECTER DES PROBLÈMES NÉCESSITANT L'INTERVENTION DU VÉTÉRINAIRE							
ASSOCIER LES NOUVEAUX-NÉS À LEUR MÈRE							
DONNER LES PREMIERS SOINS AUX NOUVEAUX-NÉS (Ex : vitamines, désinfection du nombril, coupe de queue)							
HABITUER LES AGNEAUX À L'ALLAITEMENT ARTIFICIEL							
AUTRE :							

COMPÉTENCES MAÎTRISÉES

TOTAL /7



APPLIQUER DES SOINS DE SANTÉ



AVANT DE RECONNAÎTRE LA MAÎTRISE DE LA COMPÉTENCE :

Vérifier que l'ouvrier :

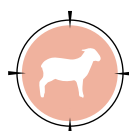
- Respecte les recommandations, dosage et prescription du vétérinaire-praticien.
- Désinfecte et remplace les aiguilles selon les recommandations du vétérinaires-praticien.
- Identifie l'animal en traitement curatif.
- Note tout traitement dans le registre de la ferme.
- Conserve les produits selon les recommandations du fabricant.



L'OUVRIER EST CAPABLE DE :	INAPPLICABLE	ÉCHELLE DE PROGRESSION			NON MAÎTRISÉ	DATE DE MAÎTRISE	INITIALES DU MENTOR
		○ Expliqué	● En progression	● Maîtrisé			
IDENTIFIER LES SOINS REQUIS							
PRENDRE LA TEMPÉRATURE RECTALE							
APPLIQUER UN PROTOCOLE DE TRAITEMENT							
FAIRE DES INJECTIONS							
APPLIQUER DES VERMIFUGES							
GAVER UN ANIMAL							
TAILLER LES ONGLONS							
AUTRE :							

COMPÉTENCES MAÎTRISÉES

TOTAL /7



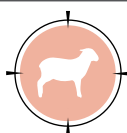
COLLABORER À LA RÉGIE DE TROUPEAU



L'OUVRIER EST CAPABLE DE :	INAPPLICABLE	ÉCHELLE DE PROGRESSION			NON MAÎTRISÉ	DATE DE MAÎTRISE	INITIALES DU MENTOR
		○ Expliqué	● En progression	● Maîtrisé			
POSER DES IDENTIFIANTS							
TENIR LES REGISTRES À JOUR							
APPLIQUER LES PROGRAMMES DE RÉGIE POUR LES VACCINS							
IDENTIFIER LES ANIMAUX TRAITÉS							
RESPECTER LES TEMPS DE RETRAIT							
APPLIQUER LES PROGRAMMES DE RÉGIE POUR LES GAINS DE POIDS							
APPLIQUER LES PROGRAMMES DE RÉGIE POUR LA REPRODUCTION							
APPLIQUER UN PROGRAMME DE RÉGIE D'ENGRAISSEMENT							
AUTRE :							

COMPÉTENCES MAÎTRISÉES

TOTAL /8



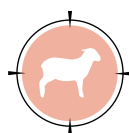
ASSURER LA PROPRETÉ DES LIEUX ET DES ÉQUIPEMENTS



L'OUVRIER EST CAPABLE DE :	INAPPLICABLE	ÉCHELLE DE PROGRESSION			NON MAÎTRISÉ	DATE DE MAÎTRISE	INITIALES DU MENTOR
		○ Expliqué	● En progression	● Maîtrisé			
NETTOYER LES ABREUVOIRS ET LES MANGEOIRES							
APPLIQUER LE PROTOCOLE DE GESTION DES LITIÈRES							
NETTOYER LES ENCLOS							
NETTOYER LES ÉQUIPEMENTS D'ALLAITEMENT							
NETTOYER LES AIRES DE TRAVAIL							
NETTOYER LA MACHINERIE							
NETTOYER LES VENTILATEURS							
LAVER ET DÉSINFECTER LES BÂTIMENTS							
AUTRE :							

COMPÉTENCES MAÎTRISÉES

TOTAL /8



PARTICIPER À L'ENTRETIEN DES BÂTIMENTS ET DES ÉQUIPEMENTS



AVANT DE RECONNAÎTRE LA MAÎTRISE DE LA COMPÉTENCE :

Vérifier que l'ouvrier :

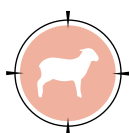
- *Utilise le bon outil correctement.*



L'OUVRIER EST CAPABLE DE :	INAPPLICABLE	ÉCHELLE DE PROGRESSION			NON MAÎTRISÉ	DATE DE MAÎTRISE	INITIALES DU MENTOR
		○ Expliqué	● En progression	● Maîtrisé			
EFFECTUER LES VÉRIFICATIONS DE ROUTINE (ex. : graissage, niveau d'huile, filtre à air, courroies)							
DÉTECTER DES ANOMALIES							
EFFECTUER L'ENTRETIEN ET LES RÉPARATIONS MINEURES							
ASSURER L'ENTRETIEN ET LA PROPRETÉ DES AIRES EXTÉRIEURES							
AUTRE :							

COMPÉTENCES MAÎTRISÉES

TOTAL /4



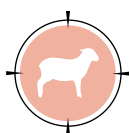
UTILISER DES OUTILS ET ÉQUIPEMENTS



L'OUVRIER EST CAPABLE DE :	INAPPLICABLE	ÉCHELLE DE PROGRESSION			NON MAÎTRISÉ	DATE DE MAÎTRISE	INITIALES DU MENTOR
		○ Expliqué	● En progression	● Maîtrisé			
UTILISER UNE VIS À GRAIN							
UTILISER UN CHARIOT D'ALIMENTATION MOTORISÉ							
UTILISER DES ÉQUIPEMENTS DE MANIPULATION (Ex : coral, cage de pesée, vire-ovin)							
UTILISER UNE LAVEUSE À PRESSION							
UTILISER UN MÉLANGEUR							
CONDUIRE UN CHARGEUR							
UTILISER DES ÉQUIPEMENTS DE DISTRIBUTION DES ALIMENTS (Ex : videur à silo)							
UTILISER :							
UTILISER :							
UTILISER :							
UTILISER :							

COMPÉTENCES MAÎTRISÉES

TOTAL /11



PARTICIPER AUX TRAVAUX AUX CHAMPS



AVANT DE RECONNAÎTRE LA MAÎTRISE DE LA COMPÉTENCE :

Vérifier que l'ouvrier :

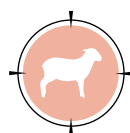
- Possède un permis pour conduire un tracteur.
- Utilise et conduit le tracteur et la machinerie en respectant les pratiques de l'entreprise.



L'OUVRIER EST CAPABLE DE :	INAPPLICABLE	ÉCHELLE DE PROGRESSION			NON MAÎTRISÉ	DATE DE MAÎTRISE	INITIALES DU MENTOR
		○ Expliqué	○ En progression	● Maîtrisé			
CONDUIRE UN TRACTEUR							
BRANCHER LES CONNECTEURS (ex. : boyau à l'huile, câbles électriques)							
PRÉPARER LE SOL							
SEMER							
APPLIQUER LES FERTILISANTS							
APPLIQUER DES TRAITEMENTS PHYTOSANITAIRES							
RÉCOLTER							
ENTREPOSER							
CLÔTURER							
AUTRE :							

COMPÉTENCES MAÎTRISÉES

TOTAL /9



APPLIQUER LES MESURES DE SÉCURITÉ



AVANT DE RECONNAÎTRE LA MAÎTRISE DE LA COMPÉTENCE :

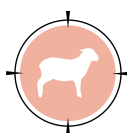
Vérifier que l'ouvrier :

- Est conscient et soucieux des risques et de l'importance de la sécurité pour les animaux, pour lui-même et pour les autres.


L'OUVRIER EST CAPABLE DE :	INAPPLICABLE	ÉCHELLE DE PROGRESSION			NON MAÎTRISÉ	DATE DE MAÎTRISE	INITIALES DU MENTOR
		Expliqué	En progression	Maîtrisé			
UTILISER LES ÉQUIPEMENTS SELON LES DIRÉCTIVES DU GÉRANT DE FERME ET LES NORMES DU FABRICANT (ex. : vitesse d'opération, ordre de démarrage)							
RESPECTER LES PRATIQUES D'UTILISATION DES ÉQUIPEMENTS DE SÉCURITÉ (ex. : n'enlève pas et ne modifie pas les équipements de sécurité tels que couvert du PTO, protecteur, garde, grillage, clés de sécurité des boîtes électriques)							
PORTER LES VÊTEMENTS ET L'ÉQUIPEMENT APPROPRIÉS (ex. : vêtements et équipements de sécurité adaptés et ajustés)							
IDENTIFIER LES SOURCES DE GAZ TOXIQUES EN MILIEU AGRICOLE (ex. : monoxyde de carbone, gaz d'ensilage)							
SE COMPORTEUR DE FAÇON SÉCURITAIRE AVEC LES ANIMAUX (ex. : ne tourne pas le dos aux animaux, est attentif lors de la manipulation et du chargement des animaux)							
CONNAÎTRE LES PROCÉDURES EN CAS D'URGENCE (ex. : sait où trouver les coordonnées du vétérinaire-praticien et du centre antipoison)							
AUTRE :							

COMPÉTENCES MAÎTRISÉES

TOTAL /6



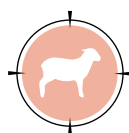
DÉMONTRER DES COMPÉTENCES GÉNÉRALES



L'OUVRIER EST CAPABLE DE :	INAPPLICABLE	ÉCHELLE DE PROGRESSION			NON MAÎTRISÉ	DATE DE MAÎTRISE	INITIALES DU MENTOR
		○ Expliqué	● En progression	● Maîtrisé			
FAIRE PREUVE DE POLYVALENCE							
RESPECTER LES ANIMAUX							
ÊTRE PONCTUEL							
AVOIR LE SENS DE L'OBSERVATION							
FAIRE PREUVE D'ADAPTATION ET DE FLEXIBILITÉ							
FAIRE PREUVE D'INTÉGRITÉ							
DÉMONTRER UN SENS DES RESPONSABILITÉS							
FAIRE PREUVE DE DEXTÉRITÉ MANUELLE							
DÉMONTRER DES HABILITÉS INTERPERSONNELLES							
EXÉCUTER SON TRAVAIL EN FONCTION DE LA FINALITÉ RECHERCHÉE							
DÉMONTRER UNE COMPRÉHENSION DU COMPORTEMENT ANIMAL							
AUTRE :							

COMPÉTENCES MAÎTRISÉES

TOTAL /11



SOMMAIRE DES COMPÉTENCES

L'OUVRIER EST CAPABLE DE :	COMPÉTENCES MAÎTRISÉES
OBSERVER LE TROUPEAU	/3
ALIMENTER LE TROUPEAU	/8
MANIPULER LES ANIMAUX	/6
SUPERVISER LE BON DÉROULEMENT DES MISES BAS	/7
APPLIQUER DES SOINS DE SANTÉ	/7
COLLABORER À LA RÉGIE DE TROUPEAU	/8
ASSURER LA PROPRETÉ DES LIEUX ET DES ÉQUIPEMENTS	/8
PARTICIPER À L'ENTRETIEN DES BÂTIMENTS ET DES ÉQUIPEMENTS	/4
UTILISER DES OUTILS ET ÉQUIPEMENTS	/11
PARTICIPER AUX TRAVAUX AUX CHAMPS	/9
APPLIQUER LES MESURES DE SÉCURITÉ	/6
DÉMONTRER DES COMPÉTENCES GÉNÉRALES	/11
BILAN	TOTAL /88

